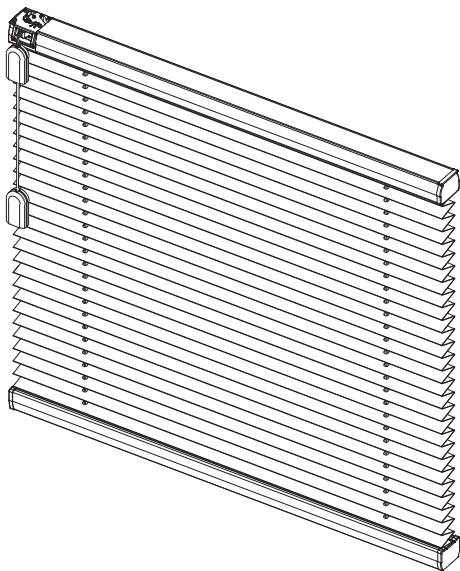


schwöller

PLISSEE / WABENPLISSEE

Waschanleitung



Verehrte Kundin, verehrter Kunde!

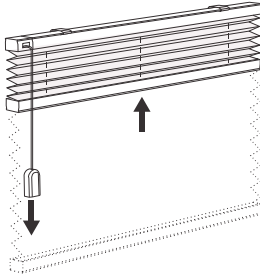
Der Stoff darf nicht von der Oberschiene getrennt werden! Zur Vermeidung von starker Verschmutzung kann der Stoff regelmäßig mit einem Staubwedel entstaubt oder mit einem Handstaubsauger auf niedrigster Stufe abgesaugt werden.

Bei stärkeren Verschmutzungen können die meisten Stoffqualitäten* wie in der Waschanleitung beschrieben gereinigt werden.

*) Außer einige Ausnahmen wie zB aluminiumbedampfte Stoffqualitäten. Im Zweifelsfall bitte beim Fachhändler nachfragen.

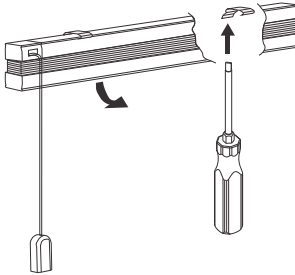
1

Den Plisseebegang zum Paket zusammenziehen.



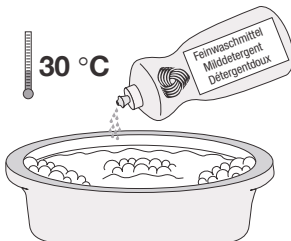
2

Mit einem Schraubendreher die Lasche der Halteclips vorsichtig herunterdrücken und das Plissee aus den Halteclips nehmen.



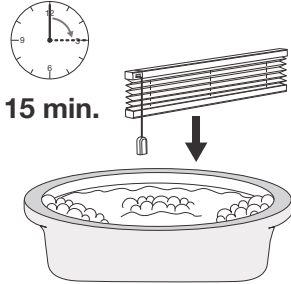
3

Füllen Sie eine entsprechend große Schüssel mit 30 °C warmen Wasser und fügen etwas Feinwaschmittel hinzu.



4

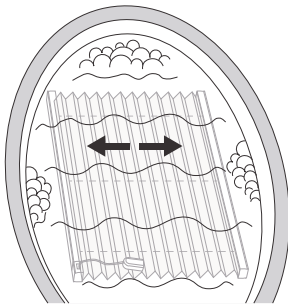
Das Plissee leicht geöffnet in die 30 °C warme Feinwaschmittellauge legen und ca. 15 Minuten einwirken lassen.



5

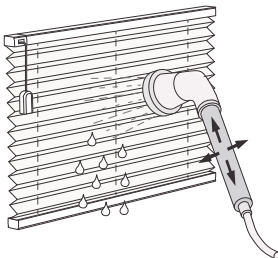
Den Plisseebehang auseinanderziehen und in der Lauge vorsichtig schwenken.

Bevor Sie das Plissee aus der Lauge nehmen, ziehen Sie den Plisseebehang zum Paket zusammen.



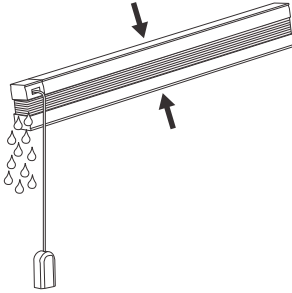
6

Anschließend mit klarem Wasser abspülen.



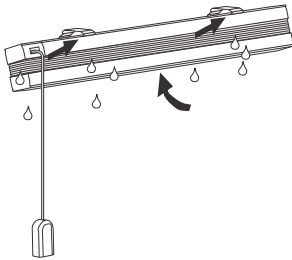
7

Den Plisseebegang zum Paket zusammenziehen. Durch leichtes Zusammenpressen des Behangpaketes das Wasser abtropfen lassen.



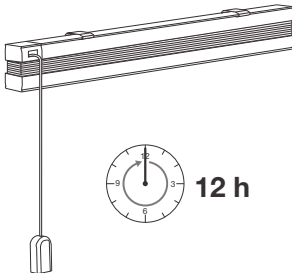
8

Das feuchte Plissee an den Halteclips positionieren und durch leichtes Kippen der Schiene in die Halteclips einclippen.



9

Behang ca. 25 cm absenken und trocknen lassen. Vorgang so oft durchführen, bis der gesamte Behang komplett runtergelassen und getrocknet ist.



Bei Elektroanlagen dürfen die Motorkomponenten NICHT mit Wasser in Berührung kommen!

Bitte bei Fensterreinigung KEINE alkalischen Reinigungsmittel verwenden.

Für Stoffbeschädigungen durch Reinigungsmittel, Kondenswasser oder Insektenschmutz kann keine Gewährleistung übernommen werden.

Beim unsachgemäßen Reinigen von textilen Behängen können die flammhemmenden und alterungsvorbeugenden Eigenschaften der Stoffe teilweise oder sogar ganz verloren gehen.

Bei der Reinigung von Glas und Fensterrahmen ist darauf zu achten, dass kein Wasser oder scharfe Reinigungsmittel mit dem Plisseestoff in Berührung kommen.