




Neigungswinkel einstellen **Markise Palma**



Neigungswinkel:

1. Die Markise ausfahren
2. Die Schraube C lösen
3. Den Gelenkarm zum Entlasten etwas anheben um das Gewinde nicht zu beschädigen und dabei Schraube A rein oder rausdrehen
4. Drehen sie Schraube C fest, wenn der gewünschte Winkel eingestellt ist

Schraube B ist dazu da, um den Winkel der Gelenkarme einzustellen, falls sie beim Einfahren unten oder oben an der Kassette anstoßen.