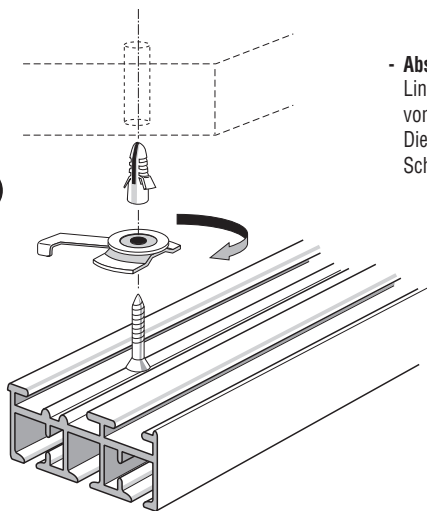


Montageanleitung für Flächenvorhangschiene CORAS mit Deckenspanner

1

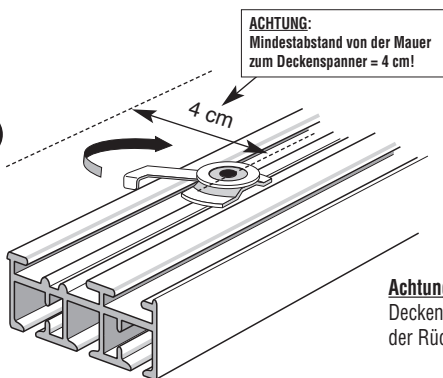


- **Abstand der Deckenspanner berechnen:**
Links und rechts je einen Spanner ca. 10 cm vom Schienenende positionieren.
Die restlichen Spanner gleichmäßig auf die Schienenlänge aufteilen

ACHTUNG:
Mindestabstand von der Mauer zum Deckenspanner = 4 cm!

- Dübel in der Decke befestigen
- Deckenspanner mit den Schrauben in die Dübel drehen

2



- Schiene in die Deckenspanner einführen und Spanner schließen

Achtung:
Deckenspanner muss so befestigt werden, dass der Haken des Spanners auf der Rückseite der Schiene (Seite zur Wand) sichtbar ist!

Bei Schnurzuganlagen bitte beachten:

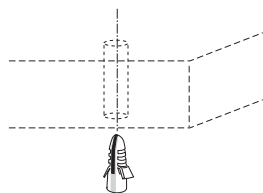


ACHTUNG

Durch Schlingen in Zugschnüren, Ketten, Bändern und Bedienschnüren besteht die Gefahr des Erdrüsselns.
Zur Vermeidung von Verwicklungen oder Strangulation, sind die Schnüre außerhalb der Reichweite von Kindern zu halten. Schnüre können sich um den Hals eines Kindes wickeln.
Stellen Sie Betten oder Möbel nicht in der Nähe dieser Schnüre auf. Binden Sie die Schnüre nicht zusammen.
Stellen Sie sicher, dass sich die Schnüre nicht verwickeln oder eine Schlinge bilden.

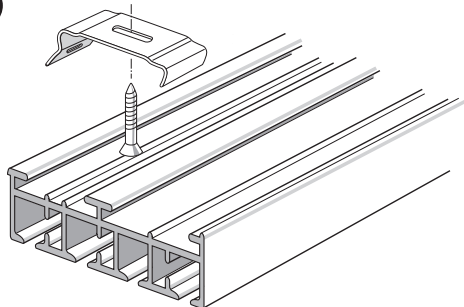


Montageanleitung für Flächenvorhangschiene CORAS mit Deckenclips



- **Abstand der Deckenträger berechnen:**
Links und rechts je einen Träger ca. 10 cm vom Schienenende positionieren.
Die restlichen Träger gleichmäßig auf die Schienenlänge aufteilen

1

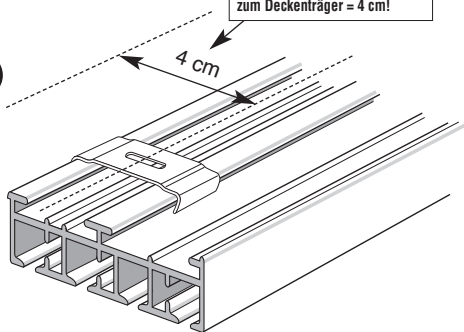


- ACHTUNG:**
Die Deckenträger müssen in einer Flucht montiert werden!
Mindestabstand von der Mauer zum Deckenträger = 4 cm!

- Dübel in der Decke befestigen
- Deckenträger mit den Schrauben in die Dübel drehen

ACHTUNG:
Mindestabstand von der Mauer zum Deckenträger = 4 cm!

2



- Schiene in die Deckenträger einclippen

- Achtung:**
Deckenträger muss so befestigt werden, dass die Nase des Trägers auf der Rückseite der Schiene (Seite zur Wand) sichtbar ist!

Bei Schnurzuganlagen bitte beachten:



ACHTUNG

Durch Schlingen in Zugschnüren, Ketten, Bändern und Bedienschnüren besteht die Gefahr des Erdrosselns.
Zur Vermeidung von Verwicklungen oder Strangulation, sind die Schnüre außerhalb der Reichweite von Kindern zu halten. Schnüre können sich um den Hals eines Kindes wickeln.
Stellen Sie Betten oder Möbel nicht in der Nähe dieser Schnüre auf. Binden Sie die Schnüre nicht zusammen.
Stellen Sie sicher, dass sich die Schnüre nicht verwickeln oder eine Schlinge bilden.

